Свойства серии i-Fitting

- Очень короткое время установки
- Обеспечивает точную установку
- Не требуется контрольного устройства
- Значительное снижение затрат благодаря инновационной производительности
- Простота монтажа, который также может выполнять неопытный сотрудник

Как работает SUPERLOK i-Fitting

- Можно визуально наблюдать отделение контрольного кольца от корпуса изделия
- Можно слышать звук при отделении контрольного кольца от корпуса изделия
- Можно на ощупь определить отделение контрольного кольца на изделии

Структура

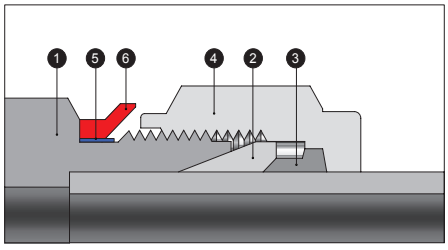

1. КОРПУС ФИТИНГА
2. ПЕРЕДНЕЕ ОБЖИМНОЕ КОЛЬЦО
3. ЗАДНЕЕ ОБЖИМНОЕ КОЛЬЦО
4. ГАЙКА
5. ИДЕНТИФИКАЦИОННОЕ КОЛЬЦО
6. КОНТРОЛЬНОЕ КОЛЬЦО

- i-Fitting состоит из корпуса фитинга, переднего и заднего обжимных колец, гайки, идентификационного кольца и контрольного кольца.
- Благодаря конструкции i-Fitting вы можете контролировать установку и отделение контрольного кольца от корпуса.

Процесс установки

1. Подготовьте соответствующий i-Fitting, который состоит из корпуса, переднего и заднего обжимных колец, гайки, идентификационного кольца и контрольного кольца.
2. Вставьте трубу до упора в фитинг и затяните гайку от руки.
3. Теперь плотно затяните гайку с помощью гаечного ключа до отделения контрольного кольца. Сборка завершена.

процесс установки



Телефон: +7/499/397-83-46 Website: http://gaz-test.ru Email: info@gaz-test.ru

Трубные фитинги

SUPERLOK ТРУБНЫЕ ОБЖИМНЫЕ ФИТИНГИ

ПРИМЕНЕНИЕ

В системах с высокими температурами, высокого давления, вакуумных и криогенных системах, в оборудовании для КИПиА.

ТЕХНИЧЕСКИЕ ХАРАКТЕРИСТИКИ

- Рабочее давление: SUPERLOK арматура ограничивается рабочим давлением труб
- Диапазон рабочих температур: -320°F до 1200°F (-196°C до 649°C)

ФИТИНГИ ПОД РАЗВАЛЬЦОВКУ 37° (SAE J514)

ПРИМЕНЕНИЕ

В гидравлических системах.

ТЕХНИЧЕСКИЕ ХАРАКТЕРИСТИКИ

- Максимальное рабочее давление: 8700psi (600 бар) @100°F (38°C) с уплотнительным кольцом
5000psi (345 бар) @100°F (38°C) без типа O-Ring и SAE J514
- Диапазон рабочих температур: до 800°F (427°C)

РЕЗЬБОВЫЕ ФИТИНГИ

ПРИМЕНЕНИЕ

В области энергетики, в оборудовании для КИПиА, в сантехнике.

ТЕХНИЧЕСКИЕ ХАРАКТЕРИСТИКИ

- Максимальное рабочее давление: 10000psi (689 бар) @100°F (38°C)
- Диапазон рабочих температур: -320°F до 1000°F (-196°C до 537°C)

ФИТИНГИ ВЫСОКОГО ДАВЛЕНИЯ

ПРИМЕНЕНИЕ

В оборудовании высокого давления, насосных системах, гидравлических усилителях, гидровзрывной отбойке, на испытательных стендах.

ТЕХНИЧЕСКИЕ ХАРАКТЕРИСТИКИ

- Максимальное рабочее давление: до 60000psi (4137 бар)
- Диапазон рабочих температур: -100°F до 600°F (-73°C до 315°C)

O-RING ФИТИНГИ С ТОРЦЕВЫМ УПЛОТНЕНИЕМ

ПРИМЕНЕНИЕ

В гидравлических системах высокого давления.

ТЕХНИЧЕСКИЕ ХАРАКТЕРИСТИКИ

- Максимальное рабочее давление: 14000 psi (965 бар) @100 °F (38°C)
- Диапазон рабочих температур: -13 °F до 392 °F (-25°C до 200°C)

DIN ФИТИНГИ (DIN2353)

ПРИМЕНЕНИЕ

В гидравлических, отопительных, топливных системах, системах сжатого воздуха, автомобильной промышленности.

ТЕХНИЧЕСКИЕ ХАРАКТЕРИСТИКИ

- Максимальное рабочее давление: Очень легкий (LL) Серия PN 100 бар
Легкий (L) Серия PN 315 бар
Тяжелый (S) Серия PN 630 бар
- Диапазон рабочих температур: до 800°F (427°C)

ФИТИНГИ ПО СТАНДАРТУ (JIS B2351)

ПРИМЕНЕНИЕ

В гидравлических, отопительных, топливных системах, системах сжатого воздуха, автомобильной промышленности.

ТЕХНИЧЕСКИЕ ХАРАКТЕРИСТИКИ

- Максимальное рабочее давление: 3600psi (25 МПа / 254kg/cm^2 / 248 бар)
- Диапазон рабочих температур: -4°F до 482°F (-20°C до 250°C)

КОВАНЫЕ ФИТИНГИ

ПРИМЕНЕНИЕ

МВ области энергетики, нефтяной, газовой промышленностях.

ТЕХНИЧЕСКИЕ ХАРАКТЕРИСТИКИ

- Максимальное рабочее давление:15NB до 1100NB in 2000LBS, 3000LBS, 6000LBS, 9000LBS
- Диапазон рабочих температур: до 1000°F (538°C)

ФИТИНГИ ПОД ШЛАНГИ И СОЕДИНЕНИЯ ПОД ЭЛАСТИЧНУЮ ТРУБКУ

ПРИМЕНЕНИЕ

В системах кондиционирования воздуха, в автомобильной промышленности.

ТЕХНИЧЕСКИЕ ХАРАКТЕРИСТИКИ

- Максимальное рабочее давление: 350psi (24 бар) @100°F (38°C)
- Диапазон рабочих температур: -40°F до 212°F (-40°C до 100°C)

ФИТИНГИ ДЛЯ СВЕРХЧИСТЫХ ПРИМЕНЕНИЙ

ПРИМЕНЕНИЕ

В оборудовании для ультрачистых технологий, газопроводе высокой чистоты, вакуумных системах.

ТЕХНИЧЕСКИЕ ХАРАКТЕРИСТИКИ

- Максимальное рабочее давление: 8500 psi (585 бар) @ 100°F (38°C)
Диапазон рабочих температур: до 1000°F (537°C)

Телефон: +7/499/397-83-46

Email: info@gaz-test.ru

Клапаны Серия

КРИОГЕННЫЕ ШАРОВЫЕ КРАНЫ - СЕРИЯ FCB3



ПРИМЕНЕНИЕ

В криогенном использовании (сжиженный кислород, азот, аргон и др.)

ТЕХНИЧЕСКИЕ ХАРАКТЕРИСТИКИ

- Размер клапана: One Piece Top Entry - 1/2 ~ 6 дюйм
- Номинальное давление: ASME Класс 150 до Класс 1500
- Температура: вплоть до -196°C
- Торцевые соединения: со сварным соединением встык, со сварным соединением враструб, резьбовые, фланцевые или комбинации.

КРИОГЕННЫЕ ПРОХОДНЫЕ КЛАПАНЫ – СЕРИЯ FCGB

ПРИМЕНЕНИЕ

В криогенном использовании (сжиженный кислород, азот, аргон и др.)

ТЕХНИЧЕСКИЕ ХАРАКТЕРИСТИКИ

- Размер клапана: 1/2 ~ 6 дюйм
- Номинальное давление: ASME Класс 150 до Класс 1500
- Температура: вплоть до -196°C
- Торцевые соединения: со сварным соединением встык, со сварным соединением враструб, резьбовые, фланцевые или комбинации.

КРИОГЕННЫЕ ЗАДВИЖКИ - СЕРИЯ FCGT

ПРИМЕНЕНИЕ

В криогенном использовании (сжиженный кислород, азот, аргон и др.)

ТЕХНИЧЕСКИЕ ХАРАКТЕРИСТИКИ

- Размер клапана: 1/2 ~ 6 дюйм
- Номинальное давление: ASME Класс 150 до Класс 600
- Температура: вплоть до -196°C
- Торцевые соединения: со сварным соединением встык, со сварным соединением враструб, резьбовые, фланцевые или комбинации.

SAE J518и ISO 6164 ФЛАНЦЕВЫЕ ШАРОВЫЕ КРАНЫ - СЕРИЯ SBVE

ПРИМЕНЕНИЕ

В гидравлических системах.

ТЕХНИЧЕСКИЕ ХАРАКТЕРИСТИКИ

- Максимальное рабочее давление: до 6000psi (414 бар) @100°F (38°C)
- Диапазон рабочих температур: -4°F до 210°F (-20°C до 100°C)

ФЛАНЦЕВЫЕ ШАРОВЫЕ КРАНЫ - СЕРИЯ FB2F

ПРИМЕНЕНИЕ

В гидравлических системах, химической, нефтехимической промышленностях, в области добычи нефти и газа.

ТЕХНИЧЕСКИЕ ХАРАКТЕРИСТИКИ

- Максимальное рабочее давление: ASME Класс 150 до Класс 2500
- Диапазон рабочих температур: -20°F до 400°F (-29°C до 204°C)

ШАРОВЫЕ КРАНЫ С ПОВОРОТНО-ОТКИДНОЙ КОНСТРУКЦИЕЙ - SWB320 И SWB310

ПРИМЕНЕНИЕ

В оборудовании для КИПиА (линия воздуха), химической промышленности, области добычи нефти и газа.

ТЕХНИЧЕСКИЕ ХАРАКТЕРИСТИКИ

- Максимальное рабочее давление: 3 000 psi (207 бар) @ 100°F (38°C)
- Диапазон рабочих температур: -20°F до 450°F (-29°C до 232°C)

Приборные клапанные блоки - СЕРИЯ SM2V и SM3V и SM5V

ПРИМЕНЕНИЕ

В условиях давления и перепада давлений, в оборудовании для КИПиА.

ТЕХНИЧЕСКИЕ ХАРАКТЕРИСТИКИ

- Максимальное рабочее давление: 6000 psi (414 бар) @ 100°F (38°C)
- Диапазон рабочих температур: -65°F до 450°F (-54°C до 232°C) с PTFE уплотнением до 1200°F (649°C) с графитовым уплотнением

МАНОМЕТРИЧЕСКИЕ КЛАПАНЫ - СЕРИЯ SGBV И SGBV2

ПРИМЕНЕНИЕ

В манометрах, в процессе первичного отделения приборов.

ТЕХНИЧЕСКИЕ ХАРАКТЕРИСТИКИ

- Максимальное рабочее давление: 6000 psi (414 бар) @ 100°F (38°C)
- Диапазон рабочих температур:
  65°F до 450°F (-54°C до 232°C) с PTFE уплотнением
  до 1200°F (649°C) с графитовым уплотнением

КОВАНАЯ СТАЛЬ ЗАДВИЖКИ - FGT СЕРИЯ

ПРИМЕНЕНИЕ

В гидравлических системах, химической и нефтехимической промышленностях, в области добычи нефти и газа.

ТЕХНИЧЕСКИЕ ХАРАКТЕРИСТИКИ

- Максимальное рабочее давление: ASME Класс 150 - Класс 2500
- Диапазон рабочих температур: -20°F до 400°F (-29°C до 204°C)

ШАРОВЫЕ КРАНЫ ИЗ КОВАНОЙ СТАЛИ - СЕРИЯ FGB

ПРИМЕНЕНИЕ

В гидравлических системах, химической и нефтехимической промышленностях, в области добычи нефти и газа.

ТЕХНИЧЕСКИЕ ХАРАКТЕРИСТИКИ

- Максимальное рабочее давление: ASME Класс 150 - Класс 2500
- Диапазон рабочих температур: -20°F до 400°F (-29°C до 204°C)

ОБРАТНЫЕ КЛАПАНЫ ИЗ КОВАНОЙ СТАЛИ – СЕРИЯ FLC

ПРИМЕНЕНИЕ

В гидравлических системах, химической и нефтехимической промышленностях, в области добычи нефти и газа.

ТЕХНИЧЕСКИЕ ХАРАКТЕРИСТИКИ

- Максимальное рабочее давление: ASME Класс 150 - Класс 2500
- Диапазон рабочих температур: -20°F до 400°F (-29°C до 204°C)

КЛАПАНЫ ПЕРЕХОДА ОТ ТЕХНОЛОГИЧЕСКОЙ ЛИНИИ - СЕРИЯ DB1 И DB2

ПРИМЕНЕНИЕ

В процессе в точке отделения от трубопроводов, в процессе прямого закрепления приборов, в вентиляционных и дренажных линиях.

ТЕХНИЧЕСКИЕ ХАРАКТЕРИСТИКИ

- Максимальное рабочее давление: Класс 150 - Класс 2500
- Диапазон рабочих температур:

-58°F до 400°F (-50°C до 204°C) для нержавеющей стали и дуплекс
-50°F до 400°F (-46°C до 204°C) для сборок клапанов из углеродистой стали

ШАРОВЫЕ КРАНЫ - СЕРИЯ SBV 120H

ПРИМЕНЕНИЕ

В оборудовании для ультрачистых технологий, газопроводе высокой чистоты, вакуумных системах.

ТЕХНИЧЕСКИЕ ХАРАКТЕРИСТИКИ

- Максимальное рабочее давление: 3000 psi (207 бар) @ 70°F (21°C)
- Диапазон рабочих температур: 50°F до 150°F (10°C до 66°C)

ШАРОВОЙ КРАН - СЕРИЯ SBV 210

ПРИМЕНЕНИЕ

В пневматических и измерительных системах.

ТЕХНИЧЕСКИЕ ХАРАКТЕРИСТИКИ

- Максимальное рабочее давление: 1000psi (69 бар) @ 70°F (21°C)
- Диапазон рабочих температур: 0°F до 450°F (-17°C до 232°C)

ШАРОВЫЕ КРАНЫ ПОД ЗАМОК - СЕРИЯ SBVL 210 и SBVL 360

ПРИМЕНЕНИЕ

В пневматических и измерительных системах. В процессе отделения приборов, общее обслуживание.

ШАРОВЫЕ КРАНЫ **ТЕХНИЧЕСКИЕ ХАРАКТЕРИСТИКИ**

- Максимальное рабочее давление: 1000psi (69 бар) @ 70°F (21°C)
  6000psi (414 бар) @ 70°F (21°C)
- Диапазон рабочих температур: 0°F до 450°F (-17°C до 232°C)

ИГОЛЬЧАТЫЕ ВЕНТИЛИ

ТЕХНИЧЕСКИЕ ХАРАКТЕРИСТИКИ

- Максимальное рабочее давление: 5000 psi (345 бар) @ 100°F (38°C)
- Диапазон рабочих температур: -65°F до 450°F (-54°C до 232°C)

ШАРОВОЙ КРАН - СЕРИЯ SBVH 360

ПРИМЕНЕНИЕ

В измерительных системах высокого давления, в гидравлических системах.

ТЕХНИЧЕСКИЕ ХАРАКТЕРИСТИКИ

- Максимальное рабочее давление: 6000 psi @ 70°F (21°C)
- Диапазон рабочих температур: -62°F до 500°F (-54°C до 260°C)

ШАРОВОЙ КРАН СТАНДАРТА DIN - СЕРИЯ SBVD 370

ПРИМЕНЕНИЕ

В гидравлических системах.

ТЕХНИЧЕСКИЕ ХАРАКТЕРИСТИКИ

- Максимальное рабочее давление: 7200 psi (496 бар) @ 70°F (21°C)
- Диапазон рабочих температур: -4°F до 210°F (-20°C до 100°C)

ШАРОВЫЕ КРАНЫ С ОПОРНЫМ ШТОКОМ - BT СЕРИЯ

ПРИМЕНЕНИЕ

В оборудовании для КИПиА (линия воздуха), газовой и CNG промышленностях, в оборудовании для отбора проб.

ТЕХНИЧЕСКИЕ ХАРАКТЕРИСТИКИ

- Максимальное рабочее давление: 10000 psi (689 бар) @ 100°F (38°C)
- Диапазон рабочих температур: 0°F до 450°F (-17°C до 232°C)

КОВАНЫЕ ШАРОВЫЕ КРАНЫ ВЫСОКОГО ДАВЛЕНИЯ - СЕРИЯ SBVF 360

ПРИМЕНЕНИЕ

В приборах линий высокого давления, в области добычи нефти и газа.

ТЕХНИЧЕСКИЕ ХАРАКТЕРИСТИКИ

- Максимальное рабочее давление: 6000 psi (414 бар) @ 70°F (21°C)
- Диапазон рабочих температур:

  -65°F до 450°F (-54°C до 232°C) с PEEK седлом

  -65°F до 350°F (-54°C до 177°C) с PCTFE седлом

ИГОЛЬЧАТЫЕ КЛАПАНЫ С СОЕДИНЯЮЩЕЙ КРЫШКОЙ - СЕРИЯ SUNV И SUNV

ПРИМЕНЕНИЕ

В системах высоких температур и давления, в радиоактивной среде, в среде конденсатов.

ТЕХНИЧЕСКИЕ ХАРАКТЕРИСТИКИ

- Максимальное рабочее давление: 6000 psi (414 бар) @ 100°F (38°C)
- Диапазон рабочих температур: -65°F до 450°F (-54°C до 232°C) с PTFE уплотнением

  До 1200°F (649°C) с графитовым уплотнением

ИГОЛЬЧАТЫЕ КЛАПАНЫ С КРЫШКОЙ, ВЫПОЛНЕННОЙ ЗАЦЕЛО С КОРПУСОМ СЕРИЯ S - SINV И SINV A

ПРИМЕНЕНИЕ

В процессе отделения приборов, в контрольных клапанах, общее обслуживание.

ТЕХНИЧЕСКИЕ ХАРАКТЕРИСТИКИ

- Максимальное рабочее давление: 5000 psi (345 бар) @ 100°F (38°C)
- Диапазон рабочих температур: -65°F до 600°F (-54°C до 315°C) PEEK

ИГОЛЬЧАТЫЕ КЛАПАНЫ ВЫСОКОГО ДАВЛЕНИЯ - SHBNV СЕРИЯ

ПРИМЕНЕНИЕ

В системах высокого давления, в процессе отделения приборов.

ТЕХНИЧЕСКИЕ ХАРАКТЕРИСТИКИ

- Максимальное рабочее давление: до 10000psi (689 бар) @ 100°F (38°C)
- Диапазон рабочих температур: -65°F до 450°F (-54°C до 232°C) с PTFE уплотнением до 1200°F (649°C) с графитовым уплотнением

ИГОЛЬЧАТЫЙ КЛАПАН СРЕДНЕГО ДАВЛЕНИЯ - SHNV20 СЕРИЯ И ВЫСОКОГО ДАВЛЕНИЯ - СЕРИЯ SHNV60

ПРИМЕНЕНИЕ

В оборудовании, работающем под высоким давлением, насосных системах, в гидравлическом усилителе, гидровзрывной отбойке, на испытательных стендах.

ТЕХНИЧЕСКИЕ ХАРАКТЕРИСТИКИ

- Максимальное рабочее давление: до 60000 psi (4137 бар)
- Диапазон рабочих температур: 0°F до 450°F (-17.8°C до 232°C) с PTFE уплотнением до 800°F (427°C) с графитовым уплотнение

Игольчатые клапаны с крышкой и с регулирующим штоком - SBNV СЕРИЯ

ПРИМЕНЕНИЕ

В процессе отделения приборов, в контрольном клапане, общее обслуживание.

ТЕХНИЧЕСКИЕ ХАРАКТЕРИСТИКИ

- Максимальное рабочее давление: 6000 psi (414 бар) @ 100°F (38°C)
- Диапазон рабочих температур: -65°F до 599°F (-54°C до 315°C) PEEK

ПРОБКОВЫЕ КЛАПАНЫ - СЕРИЯ SPV130

ПРИМЕНЕНИЕ

В оборудовании для КИПиА (линия воздуха), на экспериментальных НПЗ.

ТЕХНИЧЕСКИЕ ХАРАКТЕРИСТИКИ

- Максимальное рабочее давление: 3000 psi (207 бар) @ 100°F (38°C)
- Диапазон рабочих температур: -10°F до 400°F (-23°C до 204°C)

ПРОБКОВЫЕ КЛАПАНЫ С ПОДЪЕМНОЙ ЗАГЛУШКОЙ - СЕРИЯ SRPV

ПРИМЕНЕНИЕ

На линиях, содержащих малые твердые примеси, импульсных линиях, содержащих вязкие жидкости или суспензии, в системах, требующих контроля над потоком и полной мощностью потока.

ТЕХНИЧЕСКИЕ ХАРАКТЕРИСТИКИ

- Максимальное рабочее давление: 6000 psi (414 бар) @ 100°F (38°C)
- Диапазон рабочих температур: -10°F до 400°F (-23°C до 204°C)

РЫЧАЖНЫЕ КЛАПАНЫ - СЕРИЯ ST V

ПРИМЕНЕНИЕ

В приборных линиях, пневматических системах.

ТЕХНИЧЕСКИЕ ХАРАКТЕРИСТИКИ

- Максимальное рабочее давление: 300 psi (20.7 бар) @ 100°F (38°C)
- Диапазон рабочих температур: -20°F до 200°F (-29°C до 93°C) с PTFE наконечником штока

ОБРАТНЫЕ КЛАПАНЫ - СЕРИЯ SPCV

ПРИМЕНЕНИЕ

В приборных линиях, в системах, требующих предотвращения обратного потока и контроля над направлением потока.

ТЕХНИЧЕСКИЕ ХАРАКТЕРИСТИКИ

- Максимальное рабочее давление: 3000 psi (207 бар) @ 70°F (21°C)
- Давление срабатывания: 1/3 psi (0.03 бар) до 100 psi (6.9 бар)
- Диапазон рабочих температур: -10°F до 375°F (-23°C до 191°C)

ОБРАТНЫЕ КЛАПАНЫ ВЫСОКОГО ДАВЛЕНИЯ -- СЕРИЯ SHCV И РЕГУЛИРУЕМОГО ВЫСОКОГО ДАВЛЕНИЯ - СЕРИЯ SACV

ПРИМЕНЕНИЕ

В системах, требующих предотвращения обратного потока, в напорных системах.

ТЕХНИЧЕСКИЕ ХАРАКТЕРИСТИКИ

- Максимальное рабочее давление: до 6000 psi (414 бар) @ 100°F (38°C)
- Давление срабатывания: 1/3 psi (0.03 бар) до 25 psi (1.7 бар)
- Диапазон рабочих температур: -10°F до 375°F (-23°C до 191°C)

ПРОМЫШЛЕННЫЕ КЛАПАНЫ ЗАЩИТЫ ОТ ПОВЫШЕННОГО РАСХОДА - СЕРИЯ SEFV

ПРИМЕНЕНИЕ

В топливных, газовых, гидравлических и пневматических системах.

ТЕХНИЧЕСКИЕ ХАРАКТЕРИСТИКИ

- Максимальное рабочее давление: до 6000psi (414 бар) @100°F (38°C)
- Диапазон рабочих температур: до 400°F (204°C)

КЛАПАНЫ СБРОСА И ПРОДУВОЧНЫЕ КЛАПАНЫ - СЕРИЯ SPUV

ПРИМЕНЕНИЕ

В системах вентиляции и очистки, приборов, гидравлических и пневматических системах.

ТЕХНИЧЕСКИЕ ХАРАКТЕРИСТИКИ

- Максимальное рабочее давление: до 10000 psi (689 бар) @ 100°F (38°C)
- Диапазон рабочих температур: -65°F до 850°F (-54°C до 454°C) из нержавеющей стали, от -20°F до 450°F (-29°C до 232°C) из углеродистой стали

МИКРОННЫЕ ФИЛЬТРЫ ПРОХОДНЫЕ - СЕРИЯ SIF

ПРИМЕНЕНИЕ

В области защиты измерительной системы.

ТЕХНИЧЕСКИЕ ХАРАКТЕРИСТИКИ

- Максимальное рабочее давление: 6000 psi (414 бар) @ 70°F (21°C)
- Диапазон рабочих температур: -40°F до 900°F (-40°C до 482°C)
- Диапазон фильтрации: 1 до 90 микрон

БЫСТРОРАЗЪЕМНЫЕ СОЕДИНЕНИЯ ДЛЯ КОНТРОЛЬНО-ИЗМЕРИТЕЛЬНОГО ОБОРУДОВАНИЯ - СЕРИЯ SQC - FULL FLOW

ПРИМЕНЕНИЕ

Во всех видах инструментов, на панелях управления, в гидравлических и пневматических системах, на испытательных стендах, системах газоснабжения.

ТЕХНИЧЕСКИЕ ХАРАКТЕРИСТИКИ

- Максимальное рабочее давление: 6000 psi (414 бар) @ 68°F (20°C)
- Диапазон рабочих температур: -10°F до 400°F (-23°C до 204°C)
- Максимальная рабочая температура: 200°C с уплотнительным материалом VITON

МЕТАЛЛИЧЕСКИЕ ШЛАНГИ - СЕРИЯ SFH

ПРИМЕНЕНИЕ

В условиях необходимости высокой устойчивости к вибрациям, в условиях сдвигов от тепловых расширений соединяемых трубопроводов, в передвижном оборудовании.

ТЕХНИЧЕСКИЕ ХАРАКТЕРИСТИКИ

- Максимальное рабочее давление: до 4600 psi (315 бар) @ 68°F (20°C)
- Диапазон рабочих температур: до 1000°F (538°C)

ПРЕДОХРАНИТЕЛЬНЫЕ КЛАПАНЫ - СЕРИЯ SRVL И SRVH

ПРИМЕНЕНИЕ

Для предотвращения избыточного давления.

ТЕХНИЧЕСКИЕ ХАРАКТЕРИСТИКИ

- Максимальное рабочее давление: SRVL-300 psi (20.7 бар) @ 100°F (38°C)
  SRVH- 6000 psi (414 бар) @ 100°F (38°C)
- Диапазон рабочих температур: -10°F до 400°F (-23°C до 204°C)
- Давление открытия: SRVL: 10psi (0.69 бар) до 250 psi (17.2 бар)
  SRVH: 225psi (15.5 бар) до 6000 psi (414 бар)

БЫСТРОРАЗЪЕМНЫЕ СОЕДИНЕНИЯ ДЛЯ КОНТРОЛЬНО-ИЗМЕРИТЕЛЬНОГО ОБОРУДОВАНИЯ - СЕРИЯ SQC

ПРИМЕНЕНИЕ

Во всех видах инструментов, на панелях управления, в гидравлических и пневматических системах, на испытательных стендах, системах газоснабжения.

ТЕХНИЧЕСКИЕ ХАРАКТЕРИСТИКИ

- Максимальное рабочее давление: 3000 psi (207 бар) @ 100°F (38°C)
- Диапазон рабочих температур: -10°F до 400°F (-23°C до 204°C)
- Максимальная рабочая температура: 200°C с уплотнительным материалом VITON

ВАКУУМНЫЕ ЗАЖИМЫ И ISO-KF КОМПОНЕНТЫ

ПРИМЕНЕНИЕ

В вакуумных системах.

ТЕХНИЧЕСКИЕ ХАРАКТЕРИСТИКИ

Степень вакуума: до 1x10-8 Торр

- Объем утечки при испытаниях составляет 1x10-9 станд. см3/сек.
- Максимальная рабочая температура: 200°C с уплотнительным материалом VITON

ОБЖИМНЫЕ АППАРАТЫ - СЕРИЯ SMHS-A и SMHS-M

ПРИМЕНЕНИЕ

При развальцовке, сборке режущего кольца и обжима колец на трубке.

ТЕХНИЧЕСКИЕ ХАРАКТЕРИСТИКИ

Диапазон диаметра трубки (OD): Метрические трубки - 6 ~ 42 мм
Дюймовые трубки - 3/4"~2 "

ТРУБОГИБЫ

ПРИМЕНЕНИЕ

Для ручной гибки труб.

ТЕХНИЧЕСКИЕ ХАРАКТЕРИСТИКИ

Диапазон диаметра трубки (OD): 1/4" ~ 1/2", 6 - 12mm